

SAP Fiori

SAP Fiori wird von den Beschäftigten der Hochschule für die elektronische Bearbeitung / Freigabe von Rechnungen eingesetzt. SAP Fiori ist eine browserbasierte Anwendung, die in die SAP-Systemlandschaft des FH HRZ in Darmstadt integriert ist.

Weblogin: [SAP Fiori](#) (nur aus Hochschulnetz oder Verwaltungs-VPN für Beschäftigte im HomeOffice aufrufbar)

Voraussetzung für die Anmeldung an SAP Fiori ist, dass Sie in der Abteilung (FM) als Berechtigter zur Rechnungsbearbeitung / -freigabe freigeschaltet wurden.

Anmelden an SAP Fiori

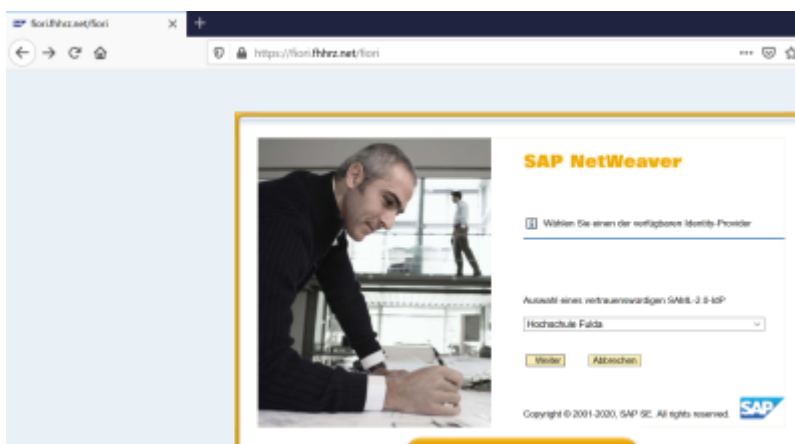
SAP Fiori wird von den Beschäftigten der Hochschule genutzt. Sie können die SAP Fiori URL <https://fiori.fhhrz.net/fiori?spnego=disabled> aufrufen, wenn

- Ihr Rechner im Hochschulnetz (LAN) ist oder
- Sie im Verwaltungs-VPN angemeldet sind, sofern Sie z.B. aus dem HomeOffice arbeiten.

Für SAP Fiori benötigen Sie keine gesonderten Zugangsdaten. Verwenden Sie bitte Ihre **Hochschul-fd-Kennung** mit dem entsprechenden Passwort.


Anmelden an SAP Fiori im Detail

1. URL <https://fiori.fhhrz.net> im Browser eingeben
2. *Hochschule Fulda* bei vertrauenswürdigen SAML-2.0-IdP auswählen (Beim Google Chrome Browser erscheint vorab ein kleines Anmeldefenster, das sie über die Schaltfläche *Abbrechen* schließen.
3. Schaltfläche *Weiter* wählen.
Sie werden zur Anmeldeseite für die Beschäftigten der Hochschule Fulda weitergeleitet.



1. Geben Sie Ihre fd-Kennung und Ihr Passwort ein.
2. Schaltfläche *Anmelden* wählen.

https://idp1.rz.hs-fulda.de/idp/profile/SAML2/POST/SSO?executi



Hochschule Fulda
University of Applied Sciences

Anmelden bei SAP Gateway

fd-Number


Passwort

Anmeldung nicht speichern

Lösche die frühere Einwilligung zur Weitergabe Ihrer Informationen an diesen Dienst.

Anmelden

Bei der erstmaligen Anmeldung werden Sie informiert, welche Daten an das FH HRZ übermittelt werden. Nach Wahl des *Akzeptieren-Buttons* können Sie mit SAP Fiori arbeiten.



Sie sind dabei auf diesen Dienst zuzugreifen:
SAP Gateway von Hochschule Darmstadt

Beschreibung dieses Dienstes:
SAP Gateway und Fiori Fiori Launchpad

An den Dienst zu übermittelnde Informationen

Netz-Id	fd7504@hs-fulda.de
---------	--------------------

[Datenschutzinformationen dieses Dienstes](#)

Die oben aufgeführten Informationen werden an den Dienst weitergegeben, falls Sie fortfahren. Sind Sie einverstanden, dass diese Informationen bei jedem Zugriff auf diesen Dienst an ihn weitergegeben werden?

Wählen Sie die Dauer, für die Ihre Entscheidung zur Informationsweitergabe gültig sein soll:

- Bei nächster Anmeldung erneut fragen.
 - Ich bin einverstanden, meine Informationen dieses Mal zu senden.
- Erneut fragen, wenn sich die Informationen ändern, welche diesem Dienst weitergegeben werden.
 - Ich bin einverstanden, dass dieselben Informationen in Zukunft automatisch an diesen Dienst weitergegeben werden.

Diese Einstellung kann jederzeit mit der Checkbox auf der Anmeldeseite widerrufen werden.


https://fiori.fhrz.net/fiori@Shell-home

SAP Startseite

xFlow HFD

xFlow Postkorb HFD

Rechnungseingang (...)



Ansprechpersonen

- Sofern Sie Fragen zur Elektronischen Rechnungsbearbeitung /-freigabe oder zur Bedienung der Anwendung haben, wenden Sie sich bitte an die Abteilung Finanzmanagement (Herr Janzen).
- Sofern Sie Probleme mit der Anmeldung an SAP Fiori haben, wenden Sie sich bitte per E-Mail (it-support@rz.hs-fulda.de) an das Rechenzentrum.

FAQs

1. Die Seite <https://fiori.fhrz.net/fiori?spnego=disabled> kann nicht aufgerufen werden. Es erscheint eine Fehlermeldung.

Bitte überprüfen Sie zunächst, ob Ihr Rechner eine Internet-Verbindung hat. Sofern Sie aus dem HomeOffice arbeiten, stellen Sie bitte sicher, dass Sie im Verwaltungs-VPN - 02)_Verw-HS-Fulda_VPN - angemeldet sind.

From:
<https://doku.rz.hs-fulda.de/> - Rechenzentrum

Permanent link:
<https://doku.rz.hs-fulda.de/doku.php/docs:sapfiori>

Last update: **20.10.2025 11:41**

