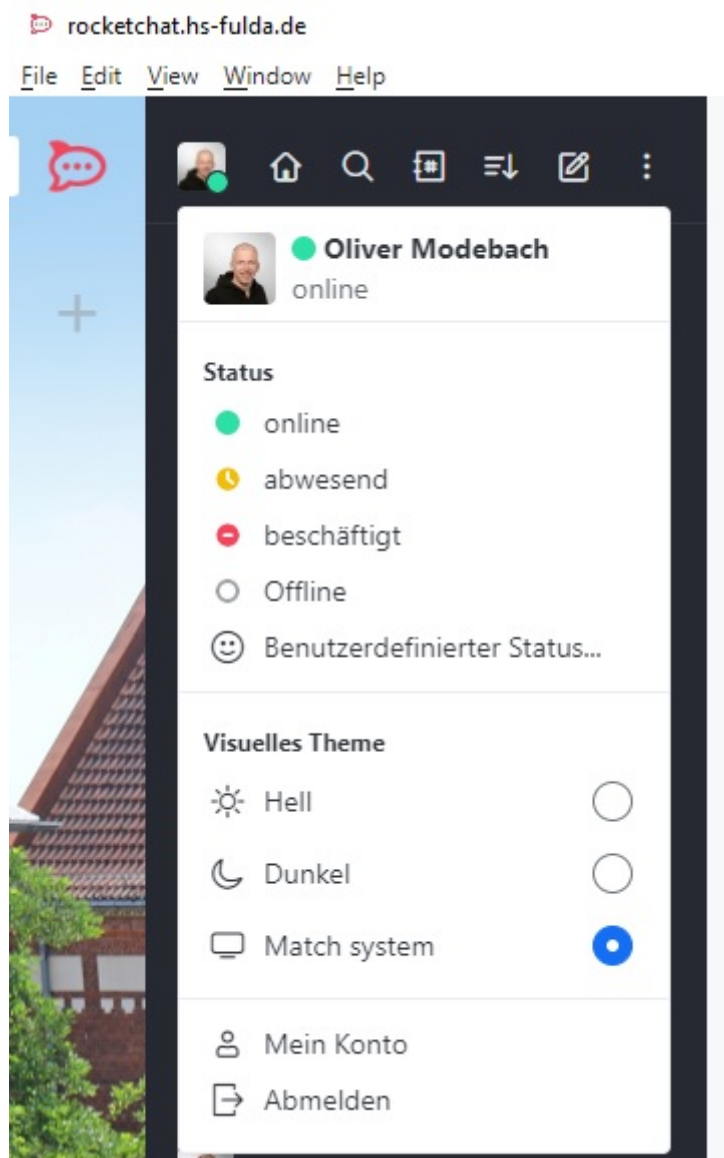


# Konto-Einstellungen

In den Einstellungen Ihres Profils haben Sie die Möglichkeit, Ihr Benutzerkonto, die Geräteeinstellungen und die von Ihnen verwendeten Geräte zu verwalten. Um die Einstellungen zu öffnen, **klicken Sie auf Ihr Profilbild** und dann auf **Mein Konto**.



## Einstellungen

### Einstellungen

=== Lokalisierung ===

Wählen Sie hier Ihre bevorzugte Sprache aus.

## Sprache

Deutsch

Deutsch

Österreichisches Deutsch

Deutsch (informell)

Ελληνικά

English

=== Verfügbarkeit ===

=== Benachrichtigungen ===

## Profil

Die meisten Informationen stammen aus dem zentralen Benutzerverzeichnis der Hochschule Fulda und sind nicht änderbar.

rocketchat.hs-fulda.de

File Edit View Window Help

Konto

Einstellungen

Profil

Geräte verwalten

## Profil

Zurücksetzen Änderungen speichern

Profilbild

URL für Profilbild verwenden

URL für Profilbild verwenden

Name: Oliver Modebach  
Der Rocket.Chat-Administrator hat das Ändern von Namen deaktiviert

Benutzername: fd3450  
Der Administrator hat das Ändern von Benutzernamen deaktiviert

Statusnachricht: Was machen Sie gerade?

Kurzname

Biografie

E-Mail: Oliver.Modebach@rz.hs-fulda.de  
Der Administrator hat das Ändern der E-Mail-Adresse deaktiviert.

Neues Passwort  
Der Administrator hat das Ändern des Passworts deaktiviert

Von anderen Geräten abmelden

Sie haben folgende Möglichkeiten:

===== Eigenes Profilbild =====

Das zu verwendende Profilbild muss quadratisch sein (Seitenverhältnis 1:1)

===== Profilbild hochladen =====

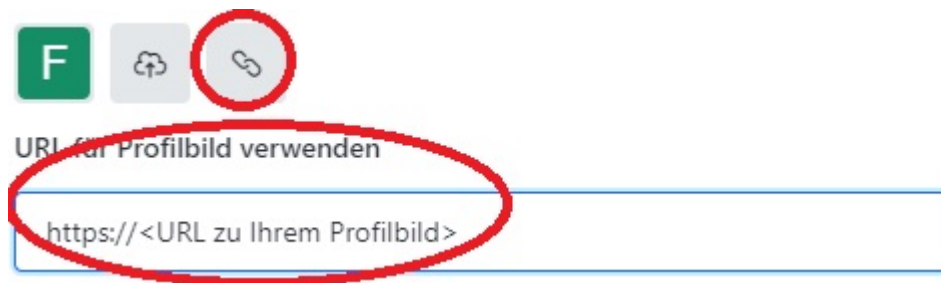


Klicken Sie dazu auf den entsprechenden Button und wählen Sie anschließend das gewünschte Bild aus.

===== Profilbild von URL =====

Geben Sie die URL zum zu verwendenden Bild in das entsprechende Feld ein und klicken

anschließend auf den Button „URL hinzufügen“



Verlinken Sie nicht auf Ihr Portrait auf der Webseite der Hochschule, da das Seitenverhältnis nicht stimmt und somit die Anzeige stark gestaucht würde.

==== Statusnachricht =====

Hier können Sie einen anderen Text zu Ihrem jeweiligen Status setzen:



Dieser benutzerdefinierte Status wird dann den anderen Teilnehmern angezeigt:



==== Zusätzliche Informationen =====

Unter „Kurznahme“ und „Biografie“ können Sie zusätzliche Informationen über Ihre Person ablegen:



Diese Informationen sind dann für andere Teilnehmer in Ihrem Benutzerprofil sichtbar:

## Oliver Modebach

Rollen

user

Lokalzeit

09:22 (UTC 2)

Benutzername

- - -

Letzte Anmeldung

07:08

Vollständiger Name

Oliver Modebach

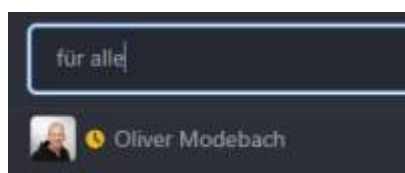
Kurzname

Olli

Biografie

Rocketchat für alle!

Und auch durchsuchbar:

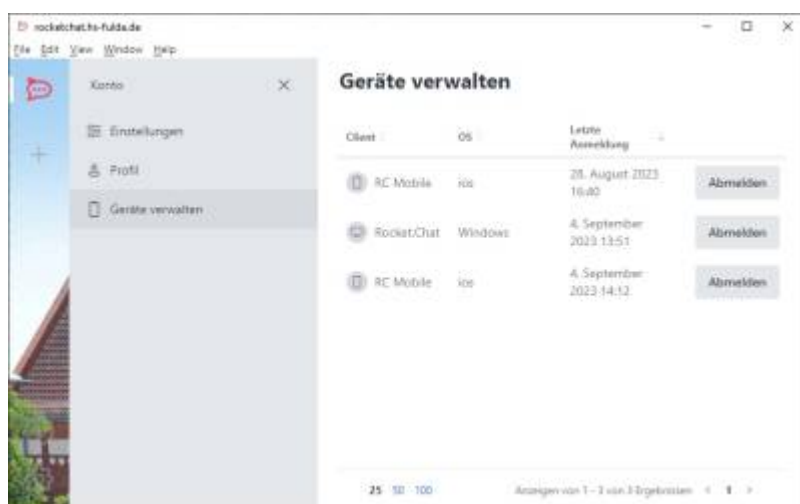


===== Abmelden auf allen Geräten =====

Durch Klick auf den Button „Von anderen Geräten abmelden“ werden Sie auf allen verwendeten Geräten - außer dem aktuellen - abgemeldet.

## Geräte verwalten

An dieser Stelle erhalten Sie einen Überblick über alle Geräte, auf denen Sie aktuell angemeldet sind.



Durch Klick auf den Button „Abmelden“ hinter einem Gerät können Sie sich auf diesem speziellen Gerät abmelden.

From:

<https://doku.rz.hs-fulda.de/> - **Rechenzentrum**

Permanent link:

<https://doku.rz.hs-fulda.de/doku.php/docs:rocketchat:einstellungen>

Last update: **20.10.2025 09:28**

