

# SPSS

Das Rechenzentrum bietet für Mitarbeitende und Studierende der Hochschule Fulda unterschiedliche SPSS-Server und Installationen zur Verwendung an. Beschäftigte wenden sich bitte an die jeweiligen Administratoren ihrer Organisationseinheit.

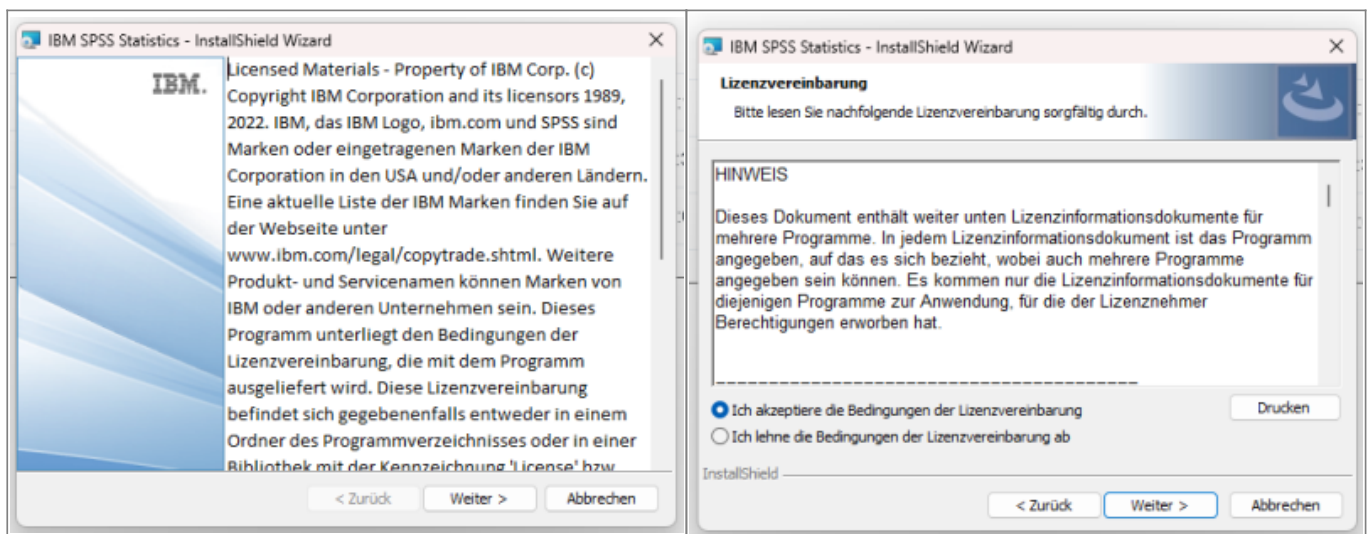
Für die Verwendung von SPSS ist eine Aktive VPN-Verbindung notwendig. Genaueres zum Thema VPN finden Sie [hier](#)

## Herunterladen

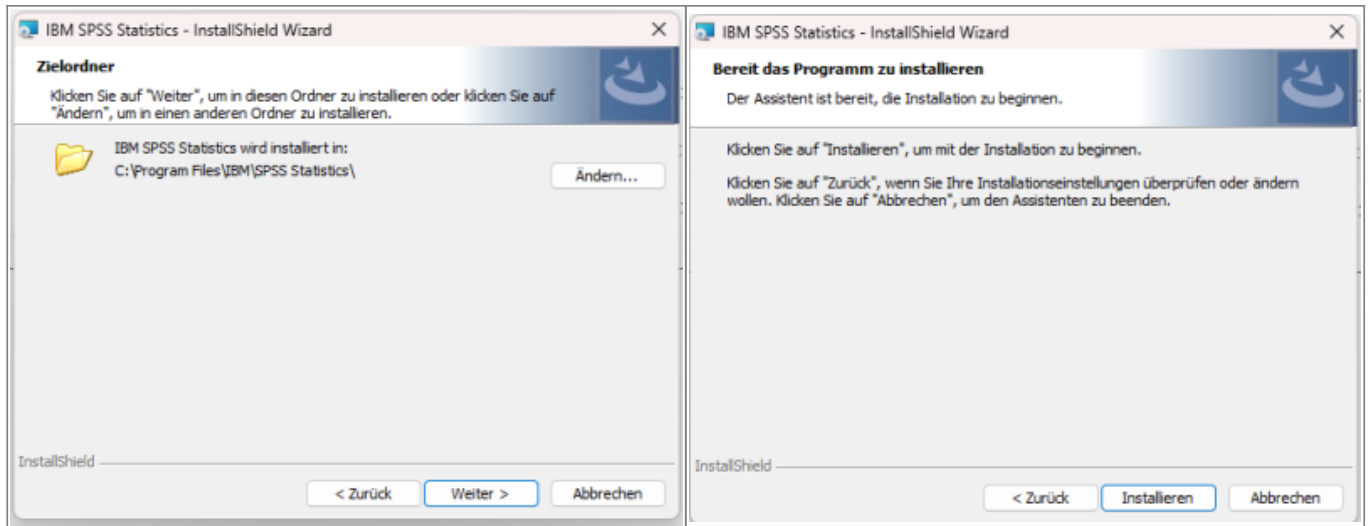
Die Installationsdateien von SPSS finden Sie in der jeweilig aktuellsten Version unter <https://download.rz.hs-fulda.de/SPSS/> Laden Sie hier die jeweils neuste Version für Ihr Betriebssystem herunter.

## Installieren

Führen Sie die heruntergeladene .exe-Datei aus und klicken Sie im angezeigten Fenster auf *Weiter*. Sie werden aufgefordert, den die Lizenzbedingungen zu akzeptieren.



Als nächstes können Sie das Installationsverzeichnis verändern, falls Sie das wünschen. Für gewöhnlich sollte das Standard-Verzeichnis passen. Mit einem anschließenden Klick auf „Installieren“ startet die Installation.

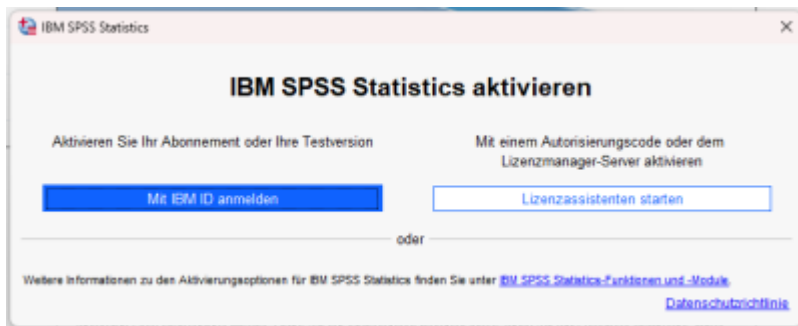


Nach der Installation können Sie mit der Aktivierung fortfahren.

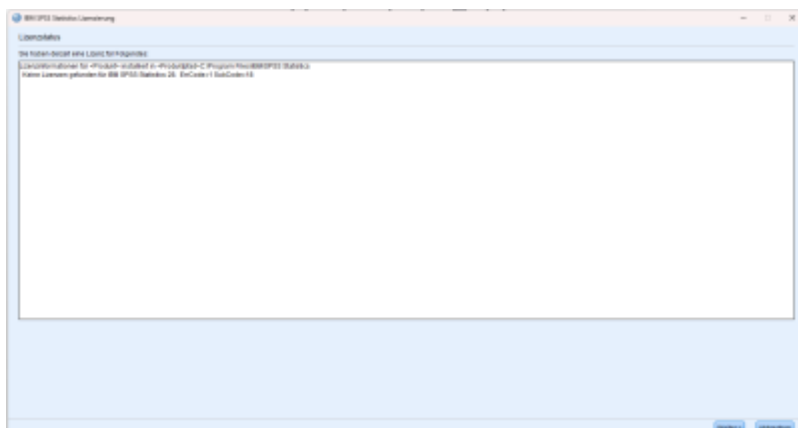
## Aktivieren

Die Lizenzierung und die Verwendung von SPSS ist nur mittels VPN Zugang oder im Netz der Hochschule möglich

Beim erstmaligen Öffnen von SPSS startet automatisch der IBM SPSS Lizenzaktivierungsdienst. Um die Lizenz der Hochschule zu verwenden, klicken Sie im angezeigten Fenster auf „Lizenzassistent starten“



Sie erhalten die Meldung, dass keine Lizenz gefunden werden kann. Dies ist normal. Im Lizenzierungsfenster bestätigen Sie die Meldung mit „Weiter“



im folgenden wählen Sie dann den zweiten Menüeintrag „Lizenz für gleichzeitig angemeldete Benutzer“ und bestätigen mit „Weiter“



Es erscheint ein Eingabefeld für die Serveradresse. Hier wird nun folgender Server eingetragen:

Serveradresse: `spss.hs-fulda.de`

Anschließend zeigt das Programm die Lizenz für die installierte Version an und aktiviert diese. Mit einem Klick auf „Fertigstellen“ endet die Aktivierung. SPSS sollte jetzt wie gewohnt funktionieren.

From:

<https://dev.doku.rz.hs-fulda.de/> - **Rechenzentrum**

Permanent link:

<https://dev.doku.rz.hs-fulda.de/doku.php/docs:datenanalyse-tools:spss>

Last update: **20.10.2025 10:12**

